

5 Выполнение ПО

5.1 Режим эксплуатации

5.1.1 Запуск ПО

5.1.1.1 Запуск ПО происходит автоматически при загрузке ОС.

5.1.1.2 Если старт системы прошел без ошибок и блок управления успешно связался с блоком хранения, то пользователю отображается экран ожидания ввода кода доступа или считывания штрих кода или прокси карты (Рисунок 3). В случае возникновения ошибок связи или конфигурации на экране появится сообщение с причинами некорректной работы.




Рисунок 3 – Экран ожидания идентификации

Ине. № подл.	Подп. и дата	Взаим. инв. №	Ине. № дубл	Подп. и дата
1232	<i>[Signature]</i> 19.05.25			

Изм	Лист	№ докум.	Подп.	Дата

5.1.2 Функционал ПО

5.1.2.1 При обнаружении пользователя в базе данных (АСИДК) ПО выводит информацию о пользователе, комплекте, блоке хранения (кассетнице) и используемой ячейке (рисунок 4). Предоставляемая ячейка открывается в блоке хранения, из нее извлекается (возвращается на хранение) необходимое содержимое. Предварительно необходимо зарегистрировать пользователя в системе п 5.2.




Рисунок 4 – Экран идентификации персонала и выбора наряда

Инв. № подл.	1232
Подп. и дата	19.05.25
Взаим. инв. №	
Инв. № дубл	
Подп. и дата	

Изм	Лист	№ докум.	Подп.	Дата
-----	------	----------	-------	------

5.1.2.2 В случае, если пользователь не найден в базе данных или возникли трудности при эксплуатации ячейки, появится сообщение о причине возникших трудностей (рисунок 5).




Рисунок 5 – Сообщение об ошибке

Име. №подл.	Подл. и дата	Взаим. инв. №	Инв. №дубл	Подл. и дата
1232	<i>Лыч</i> 19.05.20			

Изм	Лист	№ докум.	Подл.	Дата

5.1.2.3 Если пользователь не закроет предоставленную ячейку (закрытие производится движением ячейки в сторону блока хранения), то на экране появится сообщение с выбором причины возникших трудностей (рисунок 6).

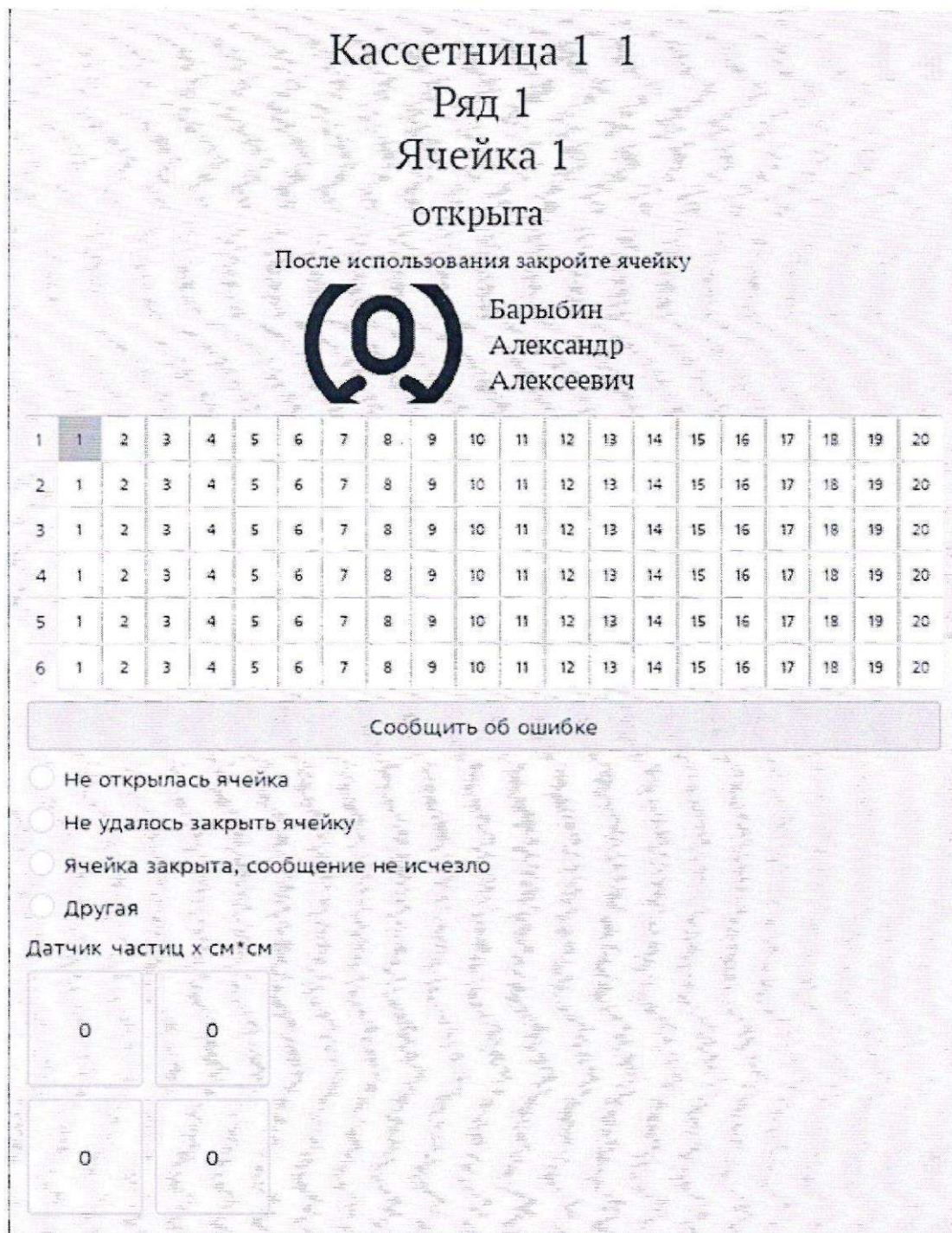


Рисунок 6 – Выдача дозиметра для эксплуатации

5.1.2.4 После закрытия ячейки или указания причины почему ячейка не закрыта, программа вернется к экрану идентификации пользователя (рисунок 3)

Изн. №подл.	1232
Подп. и дата	19.05.25
Взаим. инв. №	
Изн. №дубл	
Подп. и дата	

Изн. №подл.	Изн. №дубл	Взаим. инв. №	Подп. и дата
Изм. Лист	№ докум.	Подп.	Дата